













	Werkhalter T2 Porte-pièce T2 Movement holder T2	 SINCE 1860
	Verwendung & Übersicht Utilisation & Vue d'ensemble Utilisation & Overview	Prozess: 3.1.3

	A Zeiger setzen Poser les aiguilles Hand setting	T Stellwelle entfernen Enlever la tige Stem removal	Diverses Divers Various
Kalibergruppe Groupe de calibre Calibre group	Artikelnummer Numéro d'article Part number	Artikelnummer Numéro d'article Part number	Artikelnummer Numéro d'article Part number
Z60 Z60	H 80XX.1A 	H 80XX.1T 	
8000-8499 8040.B 8040.N	H 80XX.1A 	H 80XX.1T 	
7000-7999 700X.B 700X.L 700X.N 700X.P	H 7XXX.1A 	H 7XXX.1T 	

Wichtig! Die Höhe der Abstützschrauben muss vor Beginn jeder Serie eingestellt werden.
Important! Veuillez ajuster l'hauteur des vis de support au préalable de chaque série.
Important! Adjust height of support screws prior to each series.

Kalibergruppe Groupe de calibre Calibre group	A Zeiger setzen Poser les aiguilles Hand setting	T Stellwelle entfernen Enlever la tige Stem removal	P Alarm-Check Contrôle d'alarme Alarm check
	Artikelnummer Numéro d'article Part number	Artikelnummer Numéro d'article Part number	Artikelnummer Numéro d'article Part number
6000-6999 6XXX.B 6XXX.D	H 6XXX.1A  Swiss Made Swiss Parts 	H 6XXX.1T 	
4000-5999.B/.C/.D/.E 4XXX.B 5XXX.B 5XXX.C 5XXX.D 5XXX.E	H 5XXX.1A 	H 5XXX.1T 	H 5XXX.1P 
4000-5999.F 5XXX.F (4XXX.B) (5XXX.B) (5XXX.C) (5XXX.D) (5XXX.E)	H 5XXX.FA 	H 5XXX.1T 	H 5XXX.1P 

Wichtig! Die Höhe der Abstützschrauben muss vor Beginn jeder Serie eingestellt werden.
Important! Veuillez ajuster l'hauteur des vis de support au préalable de chaque série.
Important! Adjust height of support screws prior to each series.

	A Zeiger setzen Poser les aiguilles Hand setting	T Stellwelle entfernen Enlever la tige Stem removal	Diverses Divers Various
Kalibergruppe Groupe de calibre Calibre group	Artikelnummer Numéro d'article Part number	Artikelnummer Numéro d'article Part number	Artikelnummer Numéro d'article Part number

3500-3999
3520.D 3540.D



1062-1069
1062 1063 1064 1069
1062
1063
1064
1069



1042
1042




Wichtig! Die Höhe der Abstützschrauben muss vor Beginn jeder Serie eingestellt werden.
Important! Veuillez ajuster l'hauteur des vis de support au préalable de chaque série.
Important! Adjust height of support screws prior to each series.

	A Zeiger setzen Poser les aiguilles Hand setting	T Stellwelle entfernen Enlever la tige Stem removal	Diverses Divers Various
Kalibergruppe Groupe de calibre Calibre group	Artikelnummer Numéro d'article Part number	Artikelnummer Numéro d'article Part number	Artikelnummer Numéro d'article Part number
1032 1032	H 1032.1A 	H 1032.1T 	
1012-1019 1012 1013 1014 1015 1016 1019	H 101X.1A 	H 101X.1T 	
1002-1009 1002 1003 1004 1005 1006 1009	H 100X.1A 	H 100X.1T 	

Wichtig! Die Höhe der Abstützschrauben muss vor Beginn jeder Serie eingestellt werden.
Important! Veuillez ajuster l'hauteur des vis de support au préalable de chaque série.
Important! Adjust height of support screws prior to each series.




	A Zeiger setzen Poser les aiguilles Hand setting	T Stellwelle entfernen Enlever la tige Stem removal	Diverses Divers Various
Kalibergruppe Groupe de calibre Calibre group	Artikelnummer Numéro d'article Part number	Artikelnummer Numéro d'article Part number	Artikelnummer Numéro d'article Part number

782-788
782 783 784 785 788

H 78X.1A	
	
Swiss Made	Swiss Parts
	

H 78X.1T


772-775
772 773 774 775





H 77X.1A	
	
Swiss Made	Swiss Parts
	

H 77X.1T


Wichtig! Die Höhe der Abstützschrauben muss vor Beginn jeder Serie eingestellt werden.
Important! Veuillez ajuster l'hauteur des vis de support au préalable de chaque série.
Important! Adjust height of support screws prior to each series.



	A Zeiger setzen Poser les aiguilles Hand setting	T Stellwelle entfernen Enlever la tige Stem removal	Diverses Divers Various
Kalibergruppe Groupe de calibre Calibre group	Artikelnummer Numéro d'article Part number	Artikelnummer Numéro d'article Part number	Artikelnummer Numéro d'article Part number

762-763
762 762E 763 763E
762 762E 763 763E

H 76X.1A	
	
Swiss Made	Swiss Parts
-	-
	-
	



751-753
751 753
751 753




H 75X.1A	
	
Swiss Made	Swiss Parts
-	-
	



Wichtig! Die Höhe der Abstützschrauben muss vor Beginn jeder Serie eingestellt werden.
Important! Veuillez ajuster l'hauteur des vis de support au préalable de chaque série.
Important! Adjust height of support screws prior to each series.




	A Zeiger setzen Poser les aiguilles Hand setting	T Stellwelle entfernen Enlever la tige Stem removal	Diverses Divers Various
Kalibergruppe Groupe de calibre Calibre group	Artikelnummer Numéro d'article Part number	Artikelnummer Numéro d'article Part number	Artikelnummer Numéro d'article Part number

712-715
712 713 714 715

H 71X.1A	
	
Swiss Made	Swiss Parts
	


H 71X.1T


702-708
702 703 704 705 708 (706)

H 70X.1A	
	
Swiss Made	Swiss Parts
	







H 70X.1T


706
706.1 706.2 706.3 706.B

H 706.1A	
	
Swiss Made	Swiss Parts
 6h	 6h
 	 

H 70X.1T


Wichtig! Die Höhe der Abstützschrauben muss vor Beginn jeder Serie eingestellt werden.
Important! Veuillez ajuster l'hauteur des vis de support au préalable de chaque série.
Important! Adjust height of support screws prior to each series.

	A Zeiger setzen Poser les aiguilles Hand setting	T Stellwelle entfernen Enlever la tige Stem removal	Diverses Divers Various
Kalibergruppe Groupe de calibre Calibre group	Artikelnummer Numéro d'article Part number	Artikelnummer Numéro d'article Part number	Artikelnummer Numéro d'article Part number
582-585 582 583 585	H 58X.1A 	H 58X.1T 	
512-519 512 513 515 517 519	H 51X.1A 	H 51X.1T 	
502-509 502 503 505 507 509	H 50X.1A 	H 50X.1T 	

Wichtig! Die Höhe der Abstützschrauben muss vor Beginn jeder Serie eingestellt werden.
Important! Veuillez ajuster l'hauteur des vis de support au préalable de chaque série.
Important! Adjust height of support screws prior to each series.